



Верховна Рада: підсумки першого півріччя 2024 р.



Комітет виборців проаналізував показники роботи Верховної Ради України у першому півріччі 2024 року. Основні висновки:

1. **У ВР зберігаються високі темпи реєстрації законопроектів.** В середньому щомісяця з'являються 130 нових законодавчих ініціатив. При цьому в порівнянні з минулим роком кількість законопроектів дещо зменшилася.
2. **86% законопроектів реєструють народні депутати,** а не уряд чи Президент. Більшість з цих проектів фактично не мають шансів на розгляд парламенту.
3. **Найактивніше реєструють нові законопроекти депутати групи “Відновлення України”:** 18 депутатів долучилися до реєстрації 135 законопроектів. Також високі показники в депутатів групи “За майбутнє” і фракції “Голос”.
4. **Упродовж першого півріччя 2024 р. було ухвалено 70 законів.** Головними пріоритетами у роботі ВР стали питання зовнішньої політики, інтеграції до ЄС та безпеки й оборони.
5. **Більшість прийнятих законопроектів ініціювали народні депутати – 35.** Ще 21 проект закону ініціював уряд і 14 законопроектів – Президент.
6. **В середньому прийняті закони підтримували 279 народних депутатів.** Кожен п'ятий закон прийнято конституційною більшістю. Найбільшу підтримку отримали проекти щодо продовження воєнного стану і мобілізації.
7. **Депутати “Слуги Народу”, груп “Довіра”, “Відновлення України” і “Платформа За життя та мир” найчастіше голосують за.** Як правило, прийняті закони підтримували 82% депутатів “Слуги Народу”, 70% – групи “Довіра”, 64% – групи “Відновлення України”, 58% – групи “Платформа За життя та мир”, 50% – “Голосу”, 49% – ЄС, 48% – “За майбутнє”, 44% – позафракційні, 34% – ВО “Батьківщина”.
8. **Депутати “Слуги Народу” самостійно не забезпечили 226 голосів “за” жодного разу.** Лише 16 законів із 50-ти прийнятих отримали підтримку понад 200 депутатів фракції. При цьому максимальний рівень підтримки – 219 “за”.
9. **За півроку відбулося 1136 голосувань.** Це дещо більше, ніж за аналогічний період 2023 та 2022 рр. Як і раніше, проблемою

залишається неучасть народних депутатів в голосуваннях. В середньому упродовж 2024 р. один народний депутатів брав участь в 57% голосувань. За аналогічний період 2023 р. цей показник склав 60%, у 2022 р. – 71%.

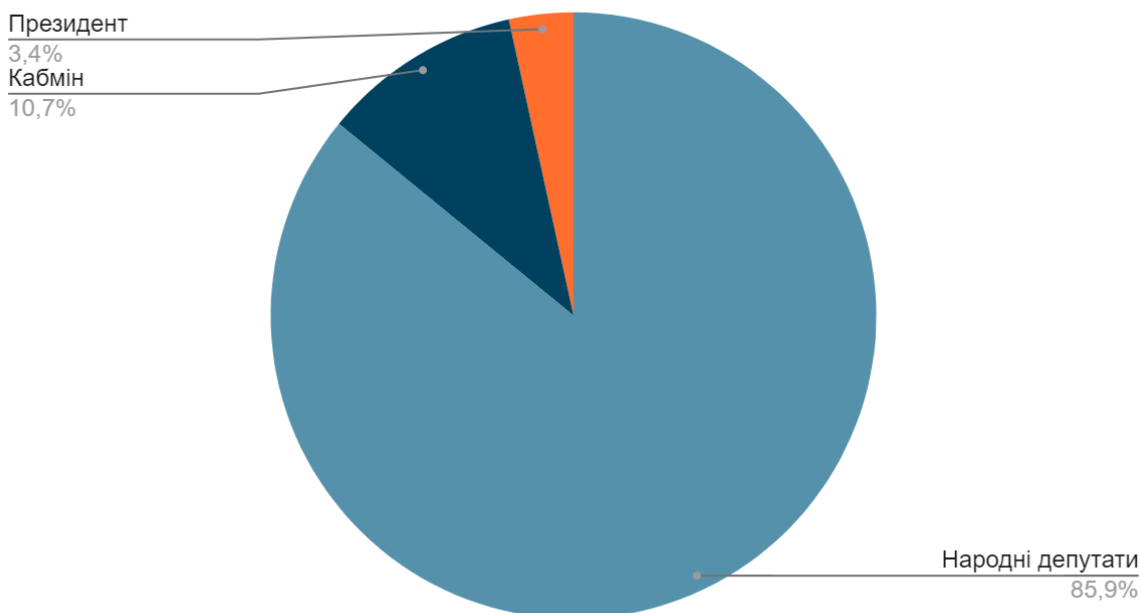
10. **Десять народних депутатів не проголосували жодного разу за півроку.** Це О. Дубінський, Я. Дубневич, С. Івахів, А. Лабунська, А. Ляшенко, І. Палиця, О. Пономарьов, Ф. Христенко, С. Шахов, Н. Шуфрич.
11. **У порівнянні з аналогічним періодом минулого року зростає кількість пленарних засідань.** Упродовж січня-червня відбулося 34 дні пленарних засідань. Це більше, ніж за аналогічний період 2023 р, коли було проведено 19 днів засідань. У 2022 р. за півроку відбулося 48 днів пленарних засідань.

Реєстрація законопроектів

У Верховній Раді зберігаються високі темпи реєстрації законопроектів. В середньому щомісяця з'являються 130 нових законодавчих ініціатив.

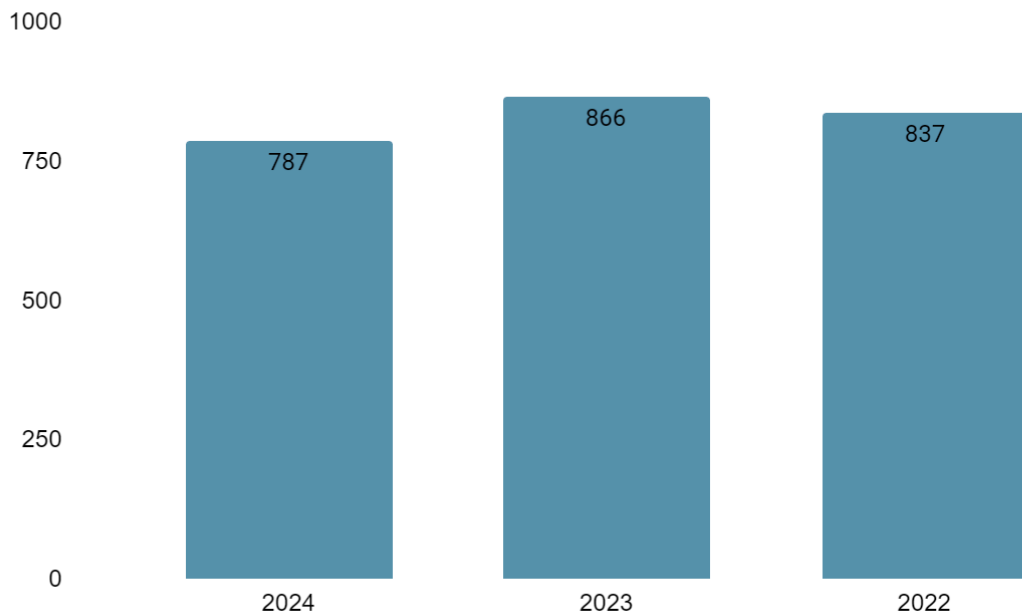
Упродовж січня-червня всього було зареєстровано 787 законопроектів. Майже 86% всіх ініціатив зареєструвати народні депутати – 676 законопроектів. Кабінет міністрів подав 84 законопроекти, Президент – 27. Такий розподіл є характерним для роботи Верховної Ради, де традиційно абсолютну більшість законопроектів реєструють народні депутати.

Кількість поданих законопроектів



У порівнянні з попереднім роком кількість нових законопроектів дещо зменшилася. За аналогічний період 2023 р. було зареєстровано 866 законопроектів, 89% з яких подали народні депутати. У 2022 р. за цей час було зареєстровано 837 законопроектів.

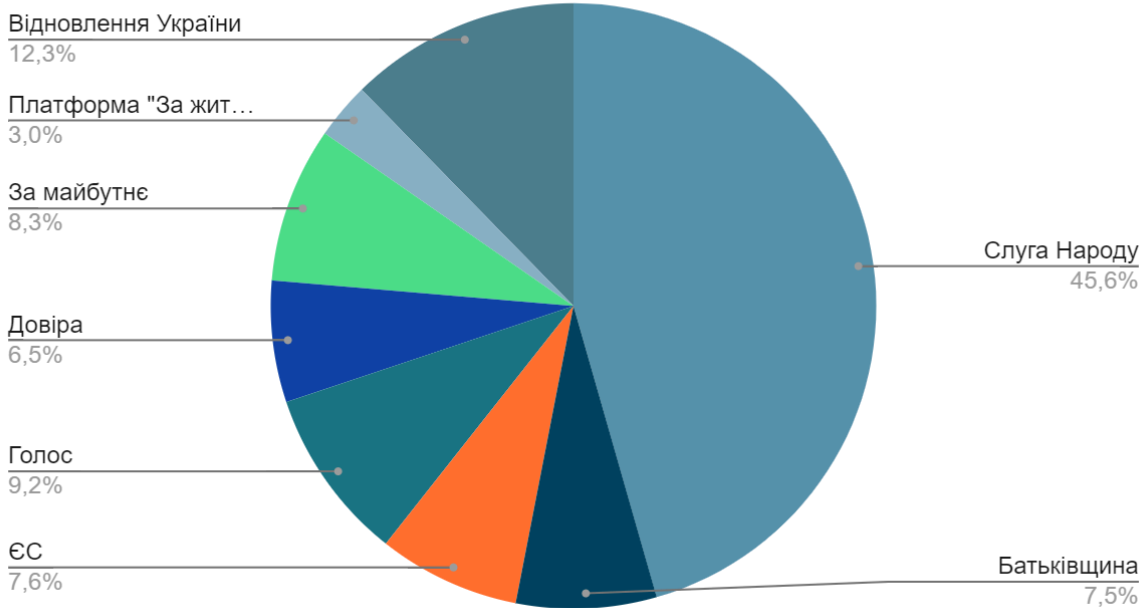
Подано законопроектів (січень-червень)



Серед фракцій і груп ВР найбільше законопроектів природно ініціювали депутати “Слуги Народу”. Майже кожен другий проект закону мав серед своїх авторів депутатів монобільшості.

Однак, якщо врахувати кількість депутатів у фракціях, то найактивніше реєстрували нові ініціативи депутати групи “Відновлення України”: 18 депутатів зареєстрували 135 законопроектів. У депутатів групи “За майбутнє” та “Голос” в середньому по п’ять законопроектів на одну особу, “Довіра”, “Батьківщина”, “Європейська солідарність” – по три.

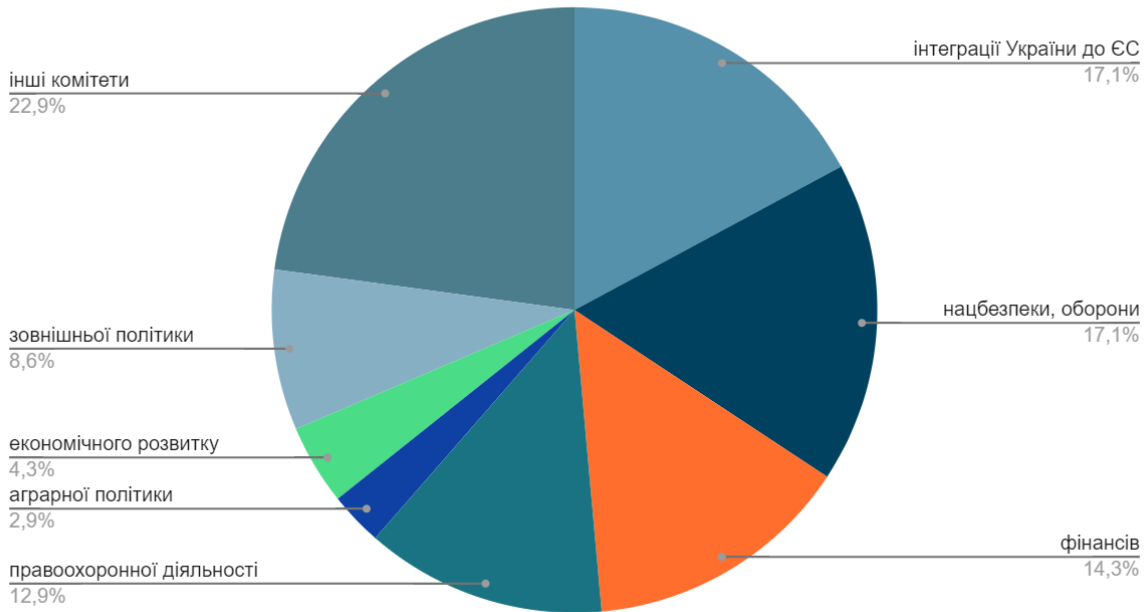
Ініціатори законопроектів



Прийняті закони

Упродовж першого півріччя 2024 р. було ухвалено 70 законів. Головними пріоритетами у роботі ВР стали питання зовнішньої політики, інтеграції до ЄС та безпеки й оборони. Більшість прийнятих законів стосувалися саме цих напрямів.

Прийняті закони за комітетами



Більшість прийнятих законопроектів ініціювали народні депутати – 35. Ще 21 проект закону ініціював уряд і 14 законопроектів – Президент.

Серед прийнятих ініціатив В. Зеленського переважно ратифікаційні документи, а також проекти законів щодо продовження воєнного стану, загальної мобілізації і зміни строків військової служби. Серед підтриманих ініціатив уряду також здебільшого ратифікаційні документи, зміни до закону “Про публічні закупівлі”, закон про добросовісне лобювання, зміни в законі про працю (щодо правонаступництва), а також щодо вдосконалення системи вищої освіти і відповідальності за військові правопорушення.

Голосування

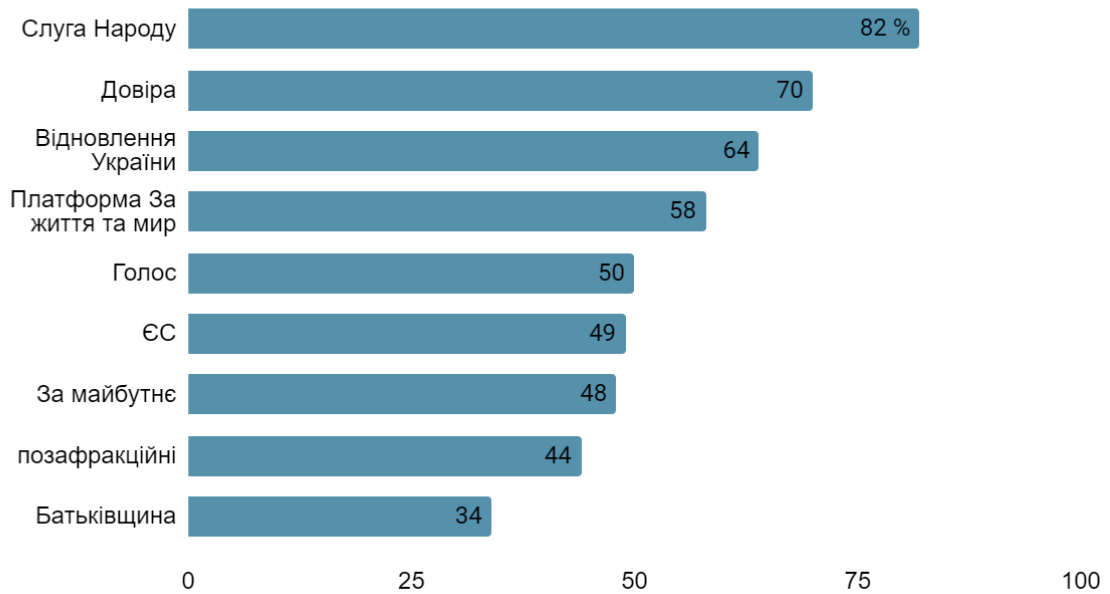
В середньому “за” прийняті закони голосували 279 народних депутатів. Серед фракцій і груп найвищі показники підтримки у депутатів “Слуги Народу”, груп “Довіра”, “Відновлення України” і “Платформа За життя та мир” .

Як правило, підтримували рішення парламенту 82% депутатів монобільшості, 70% парламентарів групи “Довіра” і 64% групи “Відновлення України”. Крім того, схвально голосували 58% депутатів групи “Платформа За життя та мир”.

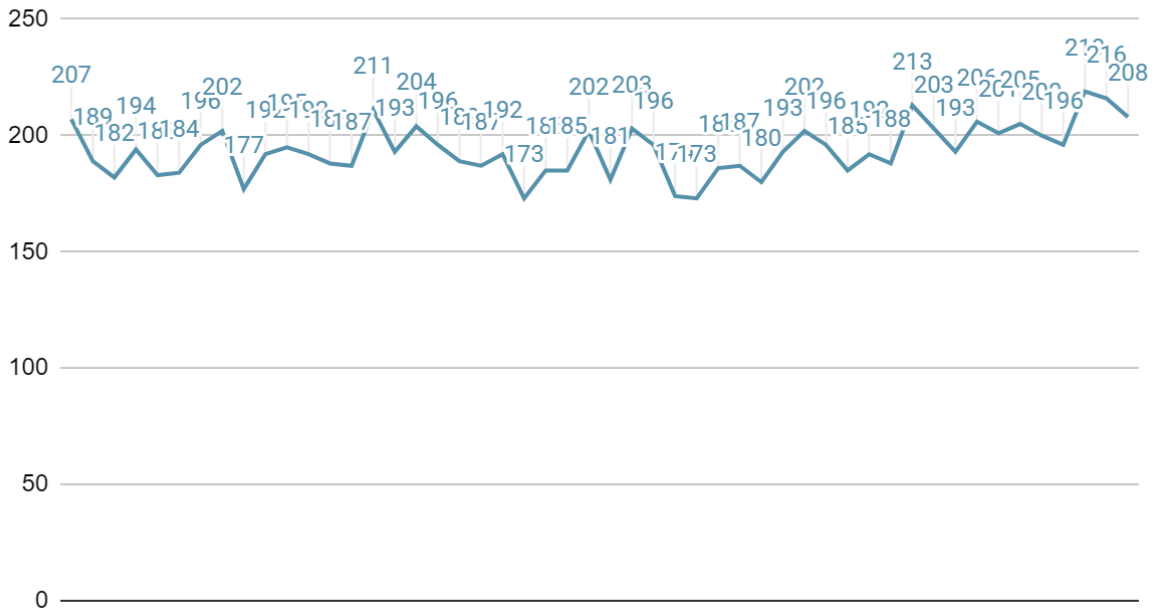
В інших фракцій менші показники підтримки: “Голос” – в середньому прийняті закони підтримали 50% депутатів фракції, ЄС – 49%, “За майбутнє” – 48%, позафракційні – 44%,

Найнижчі показники підтримки рішень ВР у депутатів ВО “Батьківщина”: в середньому за голосували 34% депутатів фракції. Вони не віддали жодного голосу за 15 прийнятих законів.

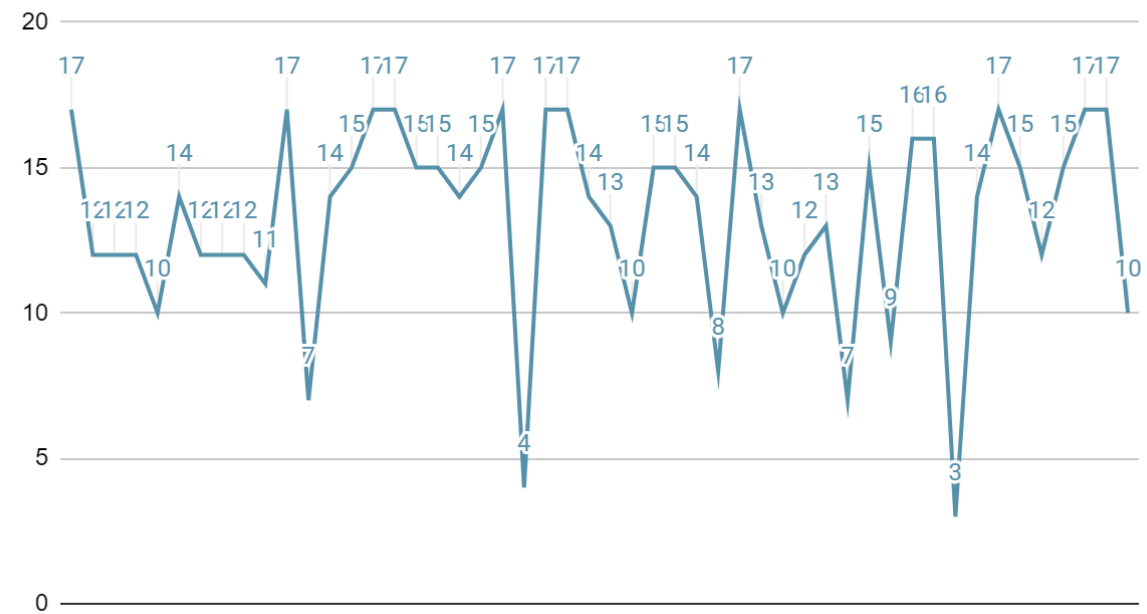
Підтримка прийнятих законів (% голосів "за")



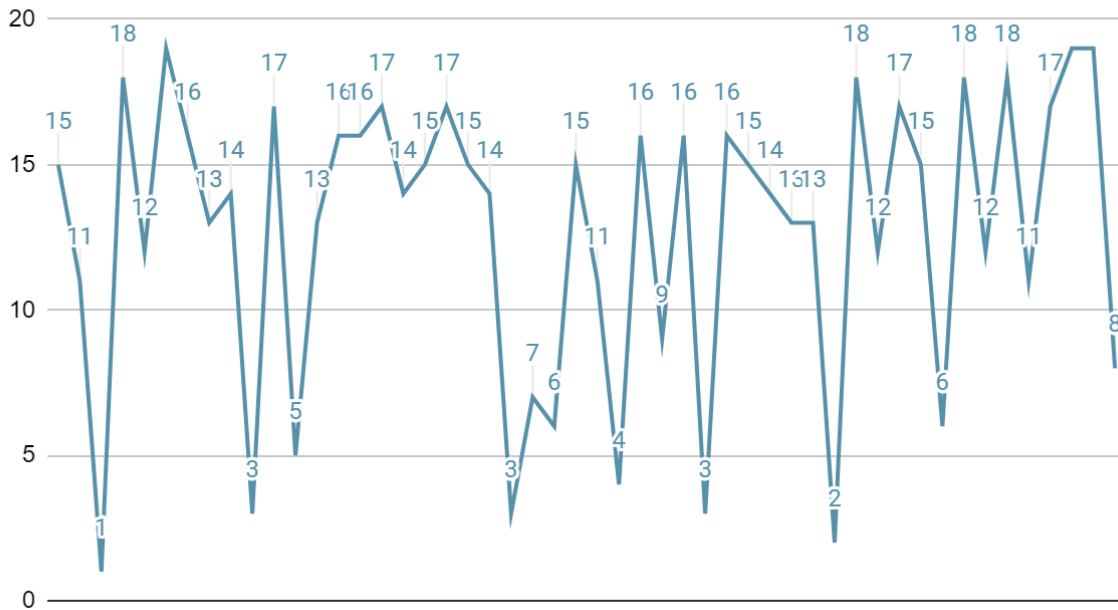
Слуга Народу (к-сть голосів "за")



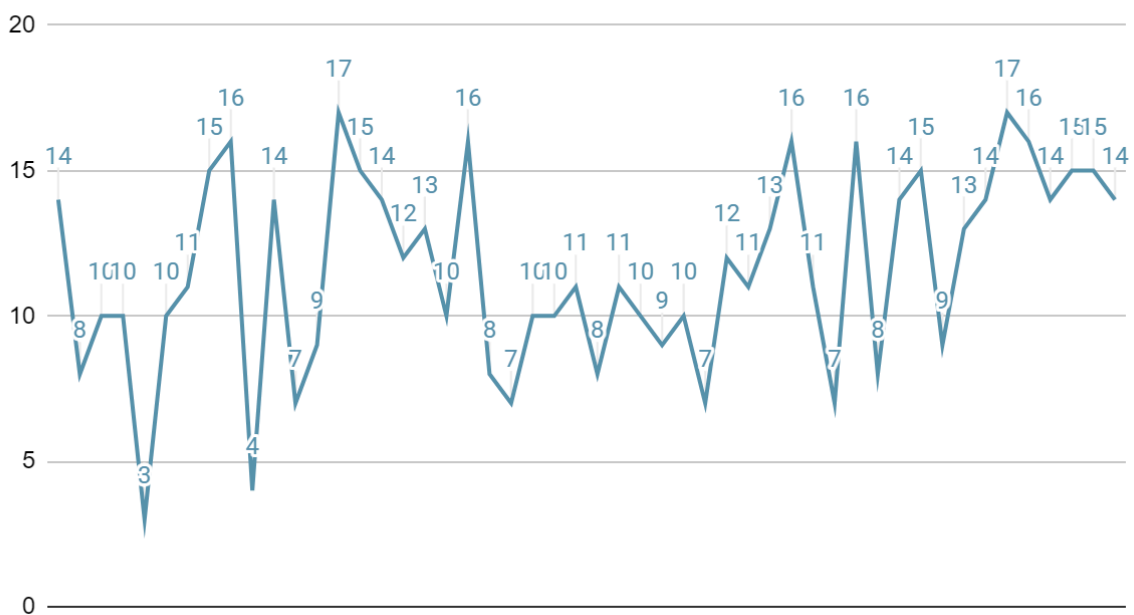
Довіра



Платформа за життя та мир



Відновлення України



Кожен п'ятий закон приймався конституційною більшість (понад 300 голосів "за"). Найбільше голосів отримали закони щодо продовження дії режиму воєнного стану (339 "за") та загальної мобілізації (336 "за"). З іншого боку, найбільш проблемним для прийняття виявився законопроект №8316 щодо зміни до закону "Про критичну інфраструктуру" – 227 "за"

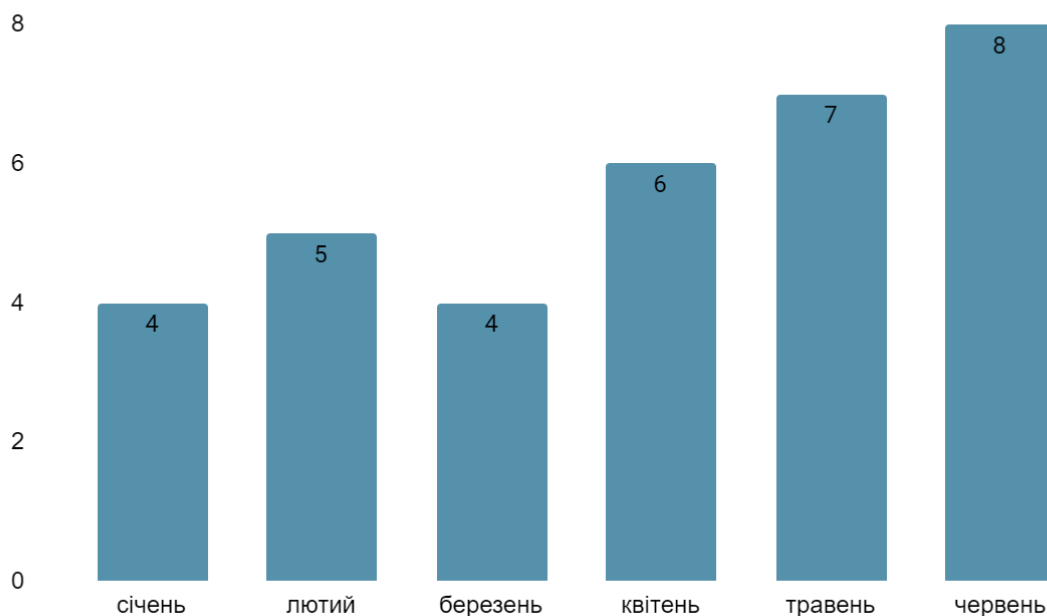
(177 – “Слуга Народу”, 16 – “Відновлення України”, 14 – “Платформа за життя та мир”, 12 – “Довіра”, 4 – “За майбутнє”, 4 – позафракційні).

Депутати “Слуги Народу” самостійно не забезпечили 226 голосів “за” жодного разу. Із 50 прийнятих законів, без врахування ратифікаційних документів, максимально депутати монобільшості надали 219 голосів. Загалом лише 16 законів отримали підтримку понад 200 депутатів фракції. Натомість, 5-ть законів підтримали менше 180 депутатів фракції: мова про закони щодо змін до Податкового кодексу в частині митного тарифу, зміни до закону “Про критичну інфраструктуру”, а також щодо діяльності державних вугледобувних підприємств.

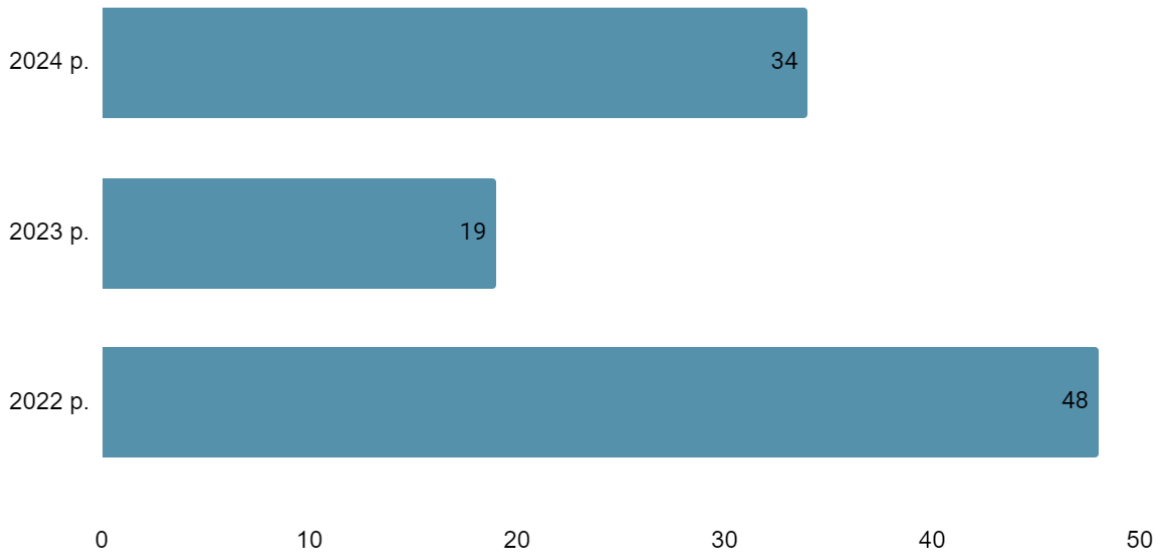
Робота народних депутатів

Упродовж січня-червня відбулося 34 дні пленарних засідань: найбільше – в червні – 8. Це більше, ніж за аналогічний період 2023 р, коли було проведено лише 19 днів засідань. У 2022 р. за півроку відбулося 48 днів пленарних засідань.

Дні пленарних засідань (2024)



Дні пленарних засідань (січень-червень)

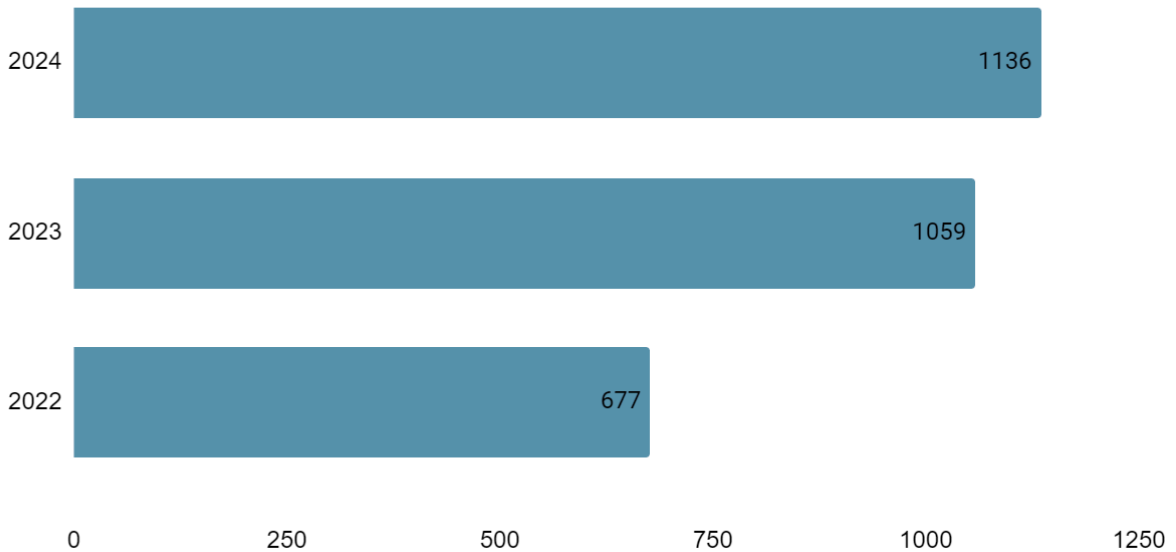


За період із 1 січня по 22 червня відбулося 1136 голосувань. За аналогічний період 2023 р. було проведено 1059 голосувань, у 2022 р. – 677.

Десять народних депутатів не проголосували жодного разу за півроку. Це О. Дубінський (знаходиться в СІЗО), Я. Дубневич (перебуває в міжнародному розшуку), С. Івахів, А. Лабунська, А. Ляшенко, І. Палиця, О. Пономарьов (підозрюється в держзраді), Ф. Христенко, С. Шахов, Н. Шуфрич (перебуває під вартою).

Серед депутатів, які взяли участь в найбільшій кількості голосувань: О. Бакумов (99%), Г. Мазурашу (99%), Д. Припитень (98%), В. Захарченко (98%), А. Ключко (97%), Н. Локтіонова (97%), М. Павлюк (97%), В. Неклюдов (96%), М. Дирдін (96%).

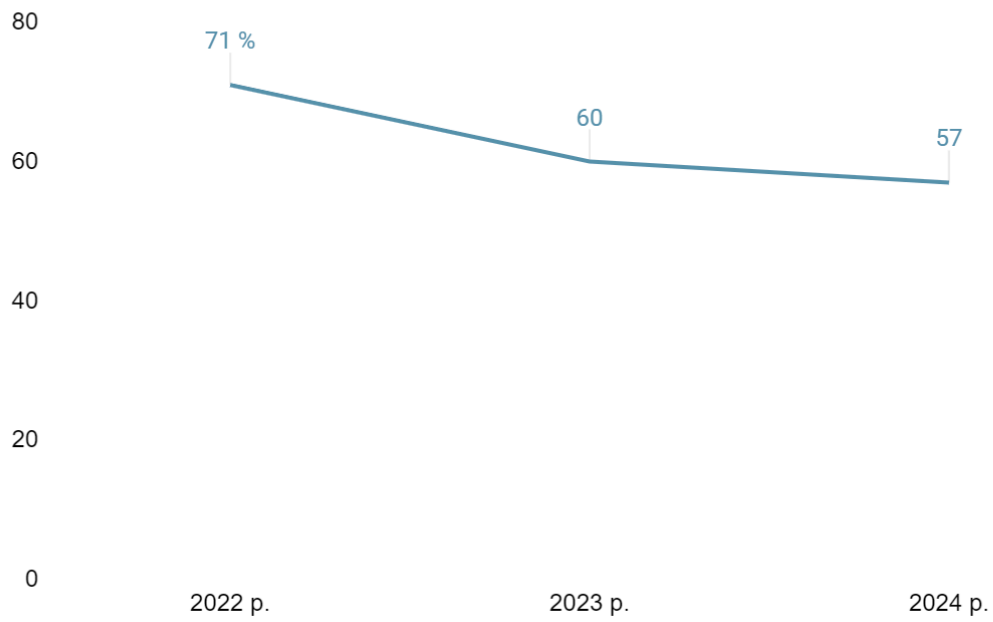
Кількість голосувань (січень-червень)



Як і раніше, проблемою залишається неучасть народних депутатів в голосуваннях Верховної Ради. При цьому в порівнянні з останніми роками ці показники дещо погіршилися. В середньому упродовж 2024 р. один народний депутат брав участь в 57% голосувань (натискав “за”, “проти”, “утримався”). За аналогічний період 2023 р. цей показник склав 60%, у 2022 р. – 71%.

Відповідно до ч.4 ст. 33 Закону “Про статус народного депутата України” якщо народний депутат протягом календарного місяця упродовж однієї чергової сесії без поважних причин не бере особистої участі у більш як 30 відсотках голосувань такому народному депутату не відшкодовуються витрати, пов’язані з виконанням депутатських повноважень, за відповідний календарний місяць.

% голосувань, в яких в середньому брав участь 1 нардеп



Участь в голосуваннях (к-сть депутатів)

